



TRIBUNAL ELEITORAL DO GRANDE ORIENTE DO BRASIL DE SÃO PAULO



Roteiro para realização de eleição eletrônica GOB-SP

SECRETÁRIO OU VENERÁVEL DA LOJA

- 1- **Entrar** no site do gob-sp, **área restrita**, opção Boletins ou Formulários.
- 2- Depois de **identificar-se**, **criar senha pessoal, caso ainda não o tenha feito**. Para a eleição não será possível o acesso utilizando as Palavra semestral.
- 3- Acessar a opção **MENU LOJA**
- 4- Acessar a **opção Cargos da Loja** e atualizar as informações, se necessário.
- 5- Acessar a **opção Dados da Loja** e atualizar as informações, se necessário.
- 6- Acessar a **opção Filiados** e atualizar as informações, se necessário.
- 6- Acessar a **opção dados Irmãos** e atualizar as suas informações, se necessário.
- 8- Solicitar a todos os Iir. da loja, cotizantes ou filiados, que entrem no sistema e criem suas senhas pessoais.
- 9- Solicitar ao Iir. CHANCELER a lista de aptos , com % de presenças às sessões, solicitar ao Iir. Tesoureiro a lista de Iir. com pendências financeiras.
- 10- Entrar na **opção ELEIÇÕES**.
- 11 - Criar uma nova **ELEIÇÃO GERAL DA LOJA**
- 12- Ao criar a eleição, entre em **Proc. Eleitoral** da eleição recém criada.
- 13- **Crie a lista de aptos**, informando o % de presença, status financeiro e geral. Salve a lista.
- 14- **Emita o EDITAL**, verifique as informações ajuste o que for necessário na manutenção de dados da loja, cargos da loja ou lista de aptos. Quando ok, **SALVE E IMPRIMA O EDITAL**.
- 15- **Cadastre as chapas** para os cargos eletivos da loja, orador e Dep. Estadual(se houver) e Federal(se houver).
- 16- **Encerre o cadastramento das chapas**.
- 17- Aguarde a data da eleição.
- No dia da eleição. TODOS OS Iir. MM. APTOS A VOTAR**
- 18- **Entre no sistema** conforme passos 1 a 3 – O sistema permitirá assinar a lista de presença a partir de 1 h antes do horário da sessão eleitoral.
- 19- Entre na opção 5 **ELEIÇÕES**.
- 20- Entre em **Proc. Eleitoral** da eleição vigente.
- 21- Clique no botão **ASSINAR LISTA DE PRESENÇA**.
- 22- Clique em **ATUALIZAR** para que o sistema atualize a imagem da situação das assinaturas em seu equipamento. O VM. , Secretário e Chanceler devem **clicar em atualizar de tempos em tempos**.



TRIBUNAL ELEITORAL DO GRANDE ORIENTE DO BRASIL DE SÃO PAULO



23- Se você é o VM.º., informe quando irá encerra a lista de presença. Quem assinou precisa votar pois o número de votos tem que obrigatoriamente bater com o número de presentes que assinaram a lista.

24- Após encerrar a lista se você é o **Secretário ou Venerável**, atualize os cargos durante a sessão, nomeando os escrutinadores entre os presentes.

25- Informe o código da cabine eleitoral a todos os presentes, somente após o horário cadastrado do início da sessão eleitoral. Antes disso o sistema não deixará exercer o voto.

26- Entre no menu da loja e em seguida na opção **3- ELEIÇÃO CABINE ELEITORAL**

27- Informe a loja e o código da cabine e em seguida abrir a cabine

28- Escolha uma das cédulas em branco apresentadas.

29- Clique em uma opção de cada linha referente aos cargos da administração, orador/MPM, Deputado Estadual e Federal.

30- Confira o seu voto, ajuste se necessário e clique em **CONFIRMAR O VOTO**

31- Você deve receber a **confirmação de seu voto**, clique em **RETORNA À ELEIÇÃO**

32- Identifique-se para o sistema, entre no menu da loja, e na opção **ELEIÇÕES**

33- Entre no proc. Eleitoral da eleição em vigor, e clique na opção **Sessão Eleitoral**

34- Acompanhe a evolução dos votos, clicando em **atualizar de tempos em tempos**.

35- Quando o número de votos atingir o número de presentes, se você é o VM.º. ou Secretário, clique em **ENCERRAR ELEIÇÃO PARA A APURAÇÃO**. [Isso já irá disponibilizar sua eleição para o tribunal eleitoral.](#)

36- O sistema apresenta a apuração e dá acesso a ata, lista de presença e demais documentos do processo.

37- Verifique e assine eletronicamente os documentos, **CLICANDO NO BOTÃO ASSINATURAS PENDENTES**.

38- Todo os documentos devem estar assinados eletronicamente pelos Ilr. que o sistema solicitar (VM.º., Secretário, Chanceler, Tesoureiro, Orador).

39- Ao encerrar a eleição, a mesma já estará disponível ao Tribunal Eleitoral para homologação.



TRIBUNAL ELEITORAL DO GRANDE ORIENTE DO BRASIL DE SÃO PAULO



Manual Eleições GOB-SP

Esse manual visa orientar o usuário quanto às etapas a serem seguidas para que possa ser realizada a eleição para os cargos da Adm. da loja, Orador e Dep. Estadual e Federal.

Ele mostrará todas as etapas, tanto para obreiros sem cargos, e que apenas participarão da eleição desempenhando seu direito a voto, como também as etapas para os obreiros que possuam cargos atuantes dentro do processo eleitoral e administração da loja.

Atente para informações coloridas no texto explicativo e verifique nas imagens logo abaixo do texto, as setas nas respectivas cores.

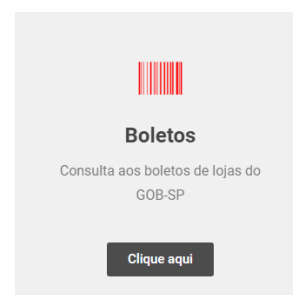
O sistema do GOB-SP, está na área restrita do site gobsp.org, sendo acessado clicando-se no botão **ÁREA RESTRITA** e em seguida clicando em uma das opções **FORMULÁRIOS** ou **BOLETINS**.

A opção boletos o encaminhará para o site do fornecedor da cobrança, mas todo obreiro pode checar a situação da loja perante o financeiro do GOB-SP, também dentro do sistema na área restrita.

Acesse gobsp.org e clique em **ÁREA RESTRITA**



Em seguida clique em **boletins** ou **formulários**





TRIBUNAL ELEITORAL DO GRANDE ORIENTE DO BRASIL DE SÃO PAULO



Em seguida identifique-se informado o **número da loja**, **número do cim**

Grande Oriente do Brasil de São Paulo – GOB-SP
Fundado em 17 de Setembro de 2018
Federado ao Grande Oriente do Brasil

[Volta ao Site](#) [Identificação Usuário](#)

Identificação de Usuário

Loja:

CIM:

[Entrar no Sistema](#) [Desistir](#) [Limpar](#)

O sistema identificará se o obreiro já cadastrou uma senha pessoal ou não e solicitará **SENHA** ou **PALAVRA SEMESTRAL**, sendo que a **senha deverá ser digitada tal qual foi criada**, respeitando-se as letras maiúsculas e minúsculas, caracteres e números, enquanto que a **palavra semestral pode ser digitada em letras maiúsculas ou minúsculas**, sendo aceitas a atual e a imediatamente anterior.

No momento da digitação da senha ou palavra semestral, o que foi digitado pode ser verificado, clicando-se no ícone do **olho**, logo ao lado na tela.

Grande Oriente do Brasil de São Paulo – GOB-SP
Fundado em 17 de Setembro de 2018
Federado ao Grande Oriente do Brasil

[Volta ao Site](#) [Identificação Usuário](#)

Identificação de Usuário

Loja: 3522 HARMONIA

CIM: 227746 LUIZ CARLOS

Informe exatamente como criada, respeitando maiúsculas e minúsculas. Caso não lembre a senha use uma das opções abaixo.

Informe a Senha:

[Esqueci a senha!](#) [Recriar senha](#)

[Entrar no Sistema](#) [Desistir](#) [Limpar](#)

Caso tenha esquecido uma senha criada, clique em **ESQUECI A SENHA** para receber uma senha temporária (vale por 24 horas) via e-mail (previamente cadastrado no sistema), ou clique em **RECRIAR SENHA**, para informar loja, cim, e-mail (previamente cadastrado) e Palavra semestral, e estando tudo correto, o sistema irá apagar sua senha e permitir seu acesso pela Palavra Semestral, mas o obreiro deverá criar uma nova senha, já no primeiro acesso.

Identificação de Usuário

Loja: 3522 HARMONIA

CIM: 227746 LUIZ CARLOS

Informe exatamente como criada, respeitando maiúsculas e minúsculas. Caso não lembre a senha use uma das opções abaixo.

Informe a Senha:

[Esqueci a senha!](#) [Recriar senha](#)



TRIBUNAL ELEITORAL DO GRANDE ORIENTE DO BRASIL DE SÃO PAULO



Clicando em RECRIAR SENHA, informe loja, CIM, seu e-mail, e a palavra semestral (pode ser em maiúscula ou minúscula), estado tudo ok, clique no botão [REINICIAR SENHA](#)

Grande Oriente do Brasil de São Paulo – GOB-SP
Fundado em 17 de Setembro de 2018
Federado ao Grande Oriente do Brasil

[Voltar ao Site](#) [Recup. de Senha](#) [Faça seu Login](#)

Reinicição de Senha

Loja: 3522 HARMONIA

CIM: 227746 LUIZ CARLOS

Palavra Semestral: OK

Email: Email OK

[Reiniciar Senha](#)

Após clicar em reiniciar senha, o sistema volta a tela inicial da identificação, e [solicitará a palavra semestral](#).

Grande Oriente do Brasil de São Paulo – GOB-SP
Fundado em 17 de Setembro de 2018
Federado ao Grande Oriente do Brasil

[Voltar ao Site](#) [Identificação Usuário](#)

Identificação de Usuário

Loja: 3522 HARMONIA

CIM: 227746 LUIZ CARLOS

Informe a Palavra Semestral:

[Entrar no Sistema](#) [Desistir](#) [Limpar](#)

Como criar senha pessoal

A criação de uma senha pessoal, é importante pois sem ela não será possível acessar certas opções do menu. O sistema precisa ter certeza de que é o próprio obreiro quem está acessando e pela palavra semestral qualquer um que conheça a loja e o CIM poderá acessar.

Ao entrar no sistema, crie imediatamente uma senha pessoal, [clitando no botão em destaque](#)

Grande Oriente do Brasil de São Paulo – GOB-SP
Fundado em 17 de Setembro de 2018
Federado ao Grande Oriente do Brasil

HARMONIA

[Criar sua SENHA](#) [Voltar ao Site](#) [Portal Início por Imagem](#)

Em caso de dúvidas ou problemas, faça um chamado técnico, clicando no botão no menu superior da tela



TRIBUNAL ELEITORAL DO GRANDE ORIENTE DO BRASIL DE SÃO PAULO



O sistema exige a criação de uma senha do tipo FORTE, pois ela dificulta que em um eventual ataque a mesma seja descoberta com facilidade, dando acesso a nosso sistema e informações.

Leia as instruções e dicas ao lado, e digite sua nova senha utilizando letras maiúsculas, minúsculas, caracteres, e números. Note que logo abaixo uma linha colorida informará se sua senha está fraca, média, forte ou muito forte e informará o motivo que leva a senha ser considerada inadequada.

Após digitar a senha, cadastre ou atualize seu e-mail, e informe o código de segurança que está informado logo abaixo e clique em VALIDAR.

Grande Oriente do Brasil de São Paulo – GOB-SP
Fundado em 17 de Setembro de 2018
Federado ao Grande Oriente do Brasil

HARMONIA E CONCÓRDIA

Informações sobre a senha

As informações contidas no sistema são confidenciais e necessitam ser garantidas por esquemas de segurança com senhas fortes, visando proteger tais informações.

- 1-O ideal é utilizar 12 caracteres na formação da senha.
- 2-Misture letras maiúsculas, minúsculas, números e símbolos.
- 3-Não utilize sequências tipo 123 ou abc.
- 4-Escolha senhas fortes - veja a indicação do sistema.
- 5-Caso não misture os tipos de caracteres, a senha deverá ser mais longa.
- 6-Cadastre/Atualize seu E-mail, para poder receber uma senha provisória no caso de esquecimento.

O E-mail também é necessário para uso da eleição eletrônica

Troca Obrigatória de Senha

Nova Senha

Senha muito pequena

Sua senha contém sequências de teclado (tipo qwe, asd,zxc...)

Muitas repetições

Email

Cód. Segurança

VALIDAR

SOMENTE SENHAS FORTE OU MUITO FORTE serão aceitas. Fique atento à mensagem do sistema nessa tela, as em cor vermelha, indicam erro e ação que precisa ser realizada.

Grande Oriente do Brasil de São Paulo – GOB-SP
Fundado em 17 de Setembro de 2018
Federado ao Grande Oriente do Brasil

HARMONIA E CONCÓRDIA

Atenção! A senha escolhida não atende ao Nível FORTE de segurança exigido. Verifique o motivo e o nível de segurança alcançado com os caracteres escolhidos.

Informações sobre a senha

As informações contidas no sistema são confidenciais e necessitam ser garantidas por esquemas de segurança com senhas fortes, visando proteger tais informações.

- 1-O ideal é utilizar 12 caracteres na formação da senha.
- 2-Misture letras maiúsculas, minúsculas, números e símbolos.
- 3-Não utilize sequências tipo 123 ou abc.
- 4-Escolha senhas fortes - veja a indicação do sistema.

Troca Obrigatória de Senha

Nova Senha

Senha muito pequena

Sua senha contém sequências de teclado (tipo qwe, asd,zxc...)

Muitas repetições



TRIBUNAL ELEITORAL DO GRANDE ORIENTE DO BRASIL DE SÃO PAULO



Menu da área restrita

O menu da área restrita ou menu principal do sistema, permitirá acesso a diversas informações, sendo que é importante ter criado uma senha pessoal para ter acesso a todas as opções. O sistema **informa tal necessidade**, disponibilizando um **acesso rápido para a criação da senha**

Grande Oriente do Brasil de São Paulo – GOB-SP
Fundado em 17 de Setembro de 2018
Federado ao Grande Oriente do Brasil

HARMONIA E CONCÓRDIA

[Voltar ao Site](#) [Portal Irmão por Irmão](#)

Crie sua SENHA ! i u C

- Menu LOJA** (10) Menu para administração da LOJA. **Crie uma senha pessoal para acessar esse item**
- PRÉ-CANDIDATOS** (20) Banco de pré-candidatos para lojas
- BOLETINS** (30) Acesso Boletins Oficiais GOB-SP
- FORMULÁRIOS** (40) Formulários da Guarda dos Selos
- BOLETOS** (50) Consulta Boletos da Loja
- CABM** (60) Consulta Situação de Declaração Beneficiários. **Crie uma senha pessoal para acessar esse item**
- CONVÊNIOS** (70) Convênios Faculdades, Escolas, SESI, Farmácias, Idiomas
- TJM** (80) Jurisprudências e Artigos

Acessando o sistema ELETORAL

O sistema eleitoral está dentro do menu da LOJA, clique na opção **MENU LOJA**

Grande Oriente do Brasil de São Paulo – GOB-SP
Fundado em 17 de Setembro de 2018
Federado ao Grande Oriente do Brasil

HARMONIA E CONCÓRDIA

[Voltar ao Site](#) [Portal Irmão por Irmão](#)

- Menu LOJA** (10) Menu para administração da LOJA
- PRÉ-CANDIDATOS** (20) Banco de pré-candidatos para lojas
- BOLETINS** (30) Acesso Boletins Oficiais GOB-SP
- FORMULÁRIOS** (40) Formulários da Guarda dos Selos
- BOLETOS** (50) Consulta Boletos da Loja
- CABM** (60) Consulta Situação de Declaração Beneficiários
- CONVÊNIOS** (70) Convênios Faculdades, Escolas, SESI, Farmácias, Idiomas
- TJM** (80) Jurisprudências e Artigos
- EMOLUMENTOS** (90) Consulta a tabela de Emolumentos
- SOS Saúde** (100) Pedidos para Hospitalaria
- SOS Saúde** (110) Cadastro de profissional da área de saúde
- Regimentos Interno** (120) Tribunais, Ilustre Conselho e da PAEL



TRIBUNAL ELEITORAL DO GRANDE ORIENTE DO BRASIL DE SÃO PAULO



MENU DA LOJA

No momento temos algumas opções disponíveis, onde o Ir. Secretário terá acesso e poderá fazer manutenções nas informações e os obreiros poderão fazer consultas e verificações, podendo informar ao Ir. Secretário caso encontrem alguma discrepância.

Nessa tela cada opção tem um círculo com um número que facilitará encontra-lo e identifica-lo, além da descrição.

A opção **CARGOS DA LOJA**, permite que qualquer Ir. da loja faça o cadastramento, uma vez informado quem é o Ir. Secretário e VM.´. , somente esses passam a acessar a alteração dessas informações. **É importante cadastrar os cargos da loja antes de iniciar o processo eleitoral, pois há diferentes atividades e assinaturas em cada passo e documento.**

Outra providencia é consultar e cadastrar os filiados da loja, para que possam fazer parte da sessão eleitoral, os próprios dados da LOJA, onde poderá revisar o endereço.

DADOS IRMÃOS: Cada um deve revisar e ajustar se necessário. As datas definem o grau do Ir. Recebemos do GOB uma atualização referente as datas cadastrais de iniciação, elevação, exaltação e instalação. Todas devem estar corretas.

Opção	Descrição
1- Assinaturas	2- Há documentos nas diversas atividades administrativas da loja, que necessitam de assinaturas de uma ou mais dignidades. Nessa opção o Ir. verá se há pendencia de sua assinatura em algum documento.
3-Eleições Cabine Eleitoral	Deve ser utilizada somente no momento da sessão eleitoral . Entrar nessa opção, desconecta sua identificação no sistema, sendo necessário fazer uma nova identificação de usuário e senha.
5- Eleições	Cadastro e controle das eleições da loja
6- Filiados	Consulta e cadastra/exclui filiados da loja
9-Cargos na loja	Consulta/faz manutenção dos cargos na loja
10- Dados Loja	Consulta e manutenção de dados da LOJA
11- Dados Irmãos	Consulta/manutenção dados dos Iir.´.
12- Quadro de Obreiros	Consulta o quadro no sistema do GOB-SP



TRIBUNAL ELEITORAL DO GRANDE ORIENTE DO BRASIL DE SÃO PAULO



PROCESSO ELEITORAL

O processo eleitoral será acessado pelo menu da loja, disponível após a devida identificação do usuário/obreiro, com sua senha pessoal.

OBS : Sem senha pessoal não será possível acessar esse menu, veja instruções de como criar sua senha pessoal.

Opção 5 ELEIÇÕES

Essa opção dará acesso a todas as eleições da loja e aos documentos gerados em cada uma, além de permitir a criação de novos processos eleitorais.

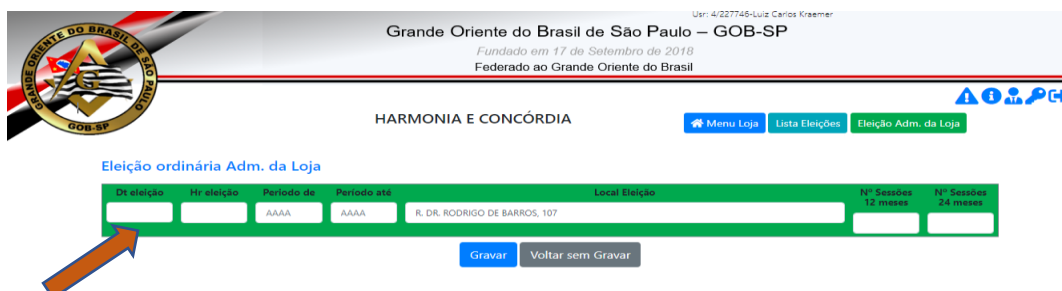
CRIANDO UM PROCESSO ELEITORAL

Clique no botão **ELEIÇÃO GERAL DA LOJA**



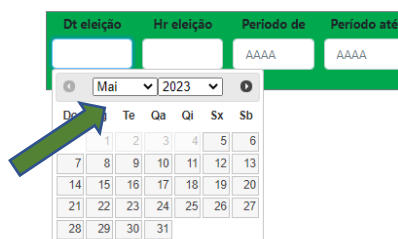
Somente agora, com a implantação da ferramenta, o sistema questionará sobre a emissão de edital manual feito previamente. Informe a data do edital se o mesmo já foi publicado, para a data ser considerada. Após essa implantação, o sistema não acatará mais a data de edital manual.

O sistema disponibilizará a tela para o cadastramento dos dados básicos da eleição.



Ao clicar na **área de informação da data da eleição**, o sistema apresentará um calendário das datas possíveis, levando em conta a data do edital, sendo que o edital deve ser emitido com 15 dias de antecedência da data da eleição. Informe a **data da Sessão Eleitoral**, selecionando entre as datas do calendário, que já bloqueia datas fora do período de 15 dias em relação ao edital.

Eleição ordinária Adm. da Loja





TRIBUNAL ELEITORAL DO GRANDE ORIENTE DO BRASIL DE SÃO PAULO



Em seguida informe o horário da sessão eleitoral, o período a que se refere o mandato, o local onde será realizada a sessão, o número de sessões nos últimos 12 meses e o número de sessões nos últimos 24 meses. Essas informações são necessárias para o edital e atas.

Selecione uma data do calendário, não digite manualmente, o formato da data é dd/mm/aaaa.

A hora de início da sessão tem o formato hh:mm, sendo formatada automaticamente durante a digitação.

O período de, refere-se ao ano de início do mandato, e deve ser maior ou igual ao ano corrente

O período até, refere-se ao ano de fim de mandato e deve ser igual ou maior que o ano de início.

Local eleição normalmente é o endereço do templo, onde será realizada a eleição.

Nº Sessões 12 meses, é o número de sessões nos últimos 12 meses.

Nº Sessões 24 meses, é o número de sessões nos últimos 24 meses.

Ao final clique em **GRAVAR**, para criar um processo eleitoral.

Eleição ordinária Adm. da Loja

Dt eleição	Hr eleição	Período de	Período até	Local Eleição	Nº Sessões 12 meses	Nº Sessões 24 meses
05/05/2023	20:00	2023	2024	R. DR. RODRIGO DE SAUS, 107	36	70

[Gravar](#) [Voltar sem Gravar](#)

Após gravar os dados cadastrais básicos da eleição, o sistema retorna a tela da lista de todas as eleições.

Clique no **botão Proc. Eleitoral** da eleição desejada, para definir a lista de aptos a votarem, chapa(s) para administração da loja, Orador(MPM) e Deputado Estadual e Federal

Grande Oriente do Brasil de São Paulo – GOB-SP						
Fundado em 17 de Setembro de 2018						
Federado ao Grande Oriente do Brasil						
HARMONIA E CONCÓRDIA						
Menu Loja Eleições						
+ Eleição Geral da Loja						
CLIQUE no botão Proc. Eleitoral em cada eleição abaixo, para ter acesso ao Cadastro de Chapas, Aptos, Edital, Sessão Eleitoral, Resultado, Atas						
Cod. Eleição	Tp. Eleição	Situação	Cargos Definidos para eleição	Autorização	Dt. Eleição	
46	Eleição ordinária Adm. da Loja	Aguardando Lista de aptos.	Não há chapas cadastradas para a eleição		05/05/2023	Proc. Eleitoral
Ação	Ocorrência	Obs	Providência			

Na tela da administração do **Proc. Eleitoral** será possível cadastrar as chapas para os cargos da administração da loja, Orador, Dep. Federal e Suplente, Dep. Federal e Suplente, emitir edital, abrir e administrar a sessão eleitoral, emitir ata, lista de presentes, solicitação de nomeação de comissão instaladora, ata para cartório (modelo que poderá ser copiado e colado em um editor word para edição).



TRIBUNAL ELEITORAL DO GRANDE ORIENTE DO BRASIL DE SÃO PAULO



EDITAL

Para emitir o edital, é necessário definir a lista de aptos a votar. Nela será necessário informar os % de presença de cada Ir. e se estão quite com a tesouraria em geral. Essas informações serão impressas no edital segundo modelo do editado pelo STEM - resolução 002/2023 STEM GOB.

Grande Oriente do Brasil de São Paulo – GOB-SP
Fundado em 17 de Setembro de 2018
Federado ao Grande Oriente do Brasil

HARMONIA E CONCÓRDIA

Menu Loja Lista Eleições Eleição Adm. da Loja

Eleição ordinária Adm. da Loja 46

Dt eleição	Hr eleição	Período de	Período até	Local Eleição	Nº Sessões 12 meses	Nº Sessões 24 meses
05/05/2023	20:00	2023	2024	R. DR. RODRIGO DE BARROS, 107	36	70

Você poderá alterar os dados da eleição(acima), até a emissão do edital.

Para emitir o Edital, apontar lista de aptos a votar.

Gravar Voltar sem Gravar

Cad.Chapas 0 Cad.Orador 0 Cad.Dep.Estadual 0 Cad.Dep.Federal 0 Define aptos a Votar 0 Emite Edital Assinaturas pendentes Sessão Eleitoral Ata Interna

Ata Cartório Lista Presença Comissão

Voltar

LISTA DE APTOS

Clique no botão Define Aptos a votar

Você poderá alterar os dados da eleição(acima), até a emissão do edital.

Para emitir o Edital, apontar lista de aptos a votar.

Gravar Voltar sem Gravar

Cad.Chapas 0 Cad.Orador 0 Cad.Dep.Estadual 0 Cad.Dep.Federal 0 Define aptos a Votar 0 Emite Edital Assinaturas pendentes Sessão Ele

Ata Cartório Lista Presença Comissão

Voltar

Aqui na definição dos obreiros aptos a votar, você poderá informar o % de presença um a um e clicar em esta quite e apto, ou clicar nos botões Marca todos como quite ou marca todos como APTO ou Desmarca todos como aptos e fazer a manutenção das exceções. Ao final clique em **GRAVAR**. Você pode clicar em gravar durante a digitação e salvar parcialmente a lista.

Após gravar, clique em voltar sem gravar para acessar a tela anterior.



TRIBUNAL ELEITORAL DO GRANDE ORIENTE DO BRASIL DE SÃO PAULO



SIGA as orientações do STEM para definir se o obreiro está apto ou não. Somente obreiros marcados como APTO sairão na lista de aptos para o edital, e poderão votar no dia da sessão.

Ao voltar o sistema já informará **quantos aptos a votar** estão informados.

Para emitir o Edital, apontar lista de aptos a votar.

EMITINDO O EDITAL

Clique no botão **Emite Edital** para visualizar na tela o edital.

O EDITAL

O sistema trará o edital formatado com as informações cadastradas, e informará sobre a necessidade de assinaturas no mesmo (Vide item **ASSINATURAS**) na parte superior da tela.

Confira o conteúdo (dados da loja, datas, Dignidades que assinam).

Clique em **voltar para eleição** para coletar as assinaturas e fazer correções.



TRIBUNAL ELEITORAL DO GRANDE ORIENTE DO BRASIL DE SÃO PAULO



Atenção! Para imprimir o EDITAL para ELEIÇÃO, click no botão VERDE - [Imprimir ou salvar PDF], escolha uma impressora ou em salvar como PDF. Esse documento exige a assinatura do Venerável Mestre. Solicite que o mesmo entre no sistema e valide sua assinatura. Esse documento exige a assinatura do Tesoureiro. Solicite que o mesmo entre no sistema e valide sua assinatura. Esse documento exige a assinatura do Chanceler. Solicite que o mesmo entre no sistema e valide sua assinatura.

CONFIRME O EDITAL E IMPRIMA Voltar para eleição

Verifique os dados do edital e clique em um dos botões verde acima, para salva-lo. Pode salva-lo em pdf e encaminhar via e-mail para os Ilr. e/ou imprimir e fixar no quadro da loja

Documento Eletrônico código: 5001_46EDITAL Todas as assinaturas podem ser validadas em assinatura.gobsp.org ou acessando via QRcode de cada assinatura

EDITAL DE CONVOCAÇÃO

Nº Loja	Loja	Oriente	UF
3522	HARMONIA E CONCÓRDIA	SÃO PAULO - LUZ	SP

De ordem do Venerável Mestre da Augusta e Respeitável Loja Simbólica **HARMONIA E CONCÓRDIA**, nº 3522, do Oriente de **SÃO PAULO - LUZ**, pelo presente Edital ficam todos os Irmãos Mestres Maçons do Quadro de Obreiros desta Augusta Oficina, **CONVOCADOS** para a **SESSÃO ELEITORAL**, a realizar-se no dia **05 de maio de maio do corrente ano, às 20:00 horas**, no Templo sito à **R. DR. RODRIGO DE BARRROS, 107**, a fim de exercer o seu direito de voto para a eleição dos candidatos aos cargos da Augusta e Respeitável Loja Simbólica **HARMONIA E CONCÓRDIA** (Administração da Loja, Orador/MMP e Deputado Estadual com respectivo Suplente e/ou Deputado Federal e seu Suplente).

Somente poderão votar os Mestres Maçons regulares, quites com as contribuições pecuniárias devidas à Loja, ao Grande Oriente do Brasil e ao Grande Oriente do Brasil de São Paulo, e que tenham frequentado nos últimos 12 (doze) meses, a pelo menos 50% (cinquenta por cento) das sessões realizadas pela Loja, ou, no caso dos Mestres Maçons Eméritos ou Remidos, pelo menos 30% (trinta por cento) das sessões realizadas em qualquer Loja do Grande Oriente do Brasil nos últimos 24 (vinte e quatro) meses. Estão dispensados de tal exigência os ocupantes de cargos mencionados no § 1º do art. 9º do Código Eleitoral Maçônico, desde que cumprida a exigência do § 2º do mesmo artigo. Aqueles que tenham ingressado na Loja há menos de 1 (um) ano, terão suas frequências computadas a partir do dia do ingresso, desde que superior a seis (6) meses (§ 3º, art. 9º, CBM), bem assim, os Irmãos recém-exaltados terão suas frequências computadas a partir da data da respectiva Sessão Magna de Exaltação. Os Obreiros em condições de votar estão indicados em relação anexa (Anexo II).

Orç. de SÃO PAULO - LUZ, 20 de Abril de 2023 E.V.

2024-JOSE REYNOLDO DE SOUZA
Venerável Mestre

2024-46-LUZ
Secretário

solicite aos Ilr. que devem assinar que assinem o edital eletronicamente entrando no sistema (vide ASSINATURAS).

Atenção! Para imprimir o EDITAL para ELEIÇÃO, click no botão VERDE - [Imprimir ou salvar PDF], escolha uma impressora ou em salvar como PDF. Esse documento exige a assinatura do Venerável Mestre. Solicite que o mesmo entre no sistema e valide sua assinatura. Esse documento exige a assinatura do Tesoureiro. Solicite que o mesmo entre no sistema e valide sua assinatura. Esse documento exige a assinatura do Chanceler. Solicite que o mesmo entre no sistema e valide sua assinatura.

Com a assinatura validada, o documento apresenta uma **assinatura digital** válida para esse documento, que pode ser verificada no sistema e auditada pelo Tribunal Eleitoral.

Com todas as assinaturas digitais validadas, clique em **CONFIRME O EDITAL E IMPRIMA**

Imprima ou salve em pdf para encaminha aos Ilr. da loja. **O sistema já disponibiliza ao Tribunal Eleitoral o EDITAL automaticamente, para consulta.**

Atenção! Para imprimir o EDITAL para ELEIÇÃO, click no botão VERDE - [Imprimir ou salvar PDF], escolha uma impressora ou em salvar como PDF.

CONFIRME O EDITAL E IMPRIMA Voltar para eleição

Verifique os dados do edital e clique em um dos botões verde acima, para salva-lo. Pode salva-lo em pdf e encaminhar

Documento Eletrônico código: 5001_46EDITAL Todas as assinaturas podem ser validadas em assinatura.gobsp.org ou ace

EDITAL DE CONVOCAÇÃO

Nº Loja	Loja	Oriente
3522	HARMONIA E CONCÓRDIA	SÃO PAULO - LUZ

De ordem do Venerável Mestre da Augusta e Respeitável Loja Simbólica **HARMONIA E CONCÓRDIA**, nº 3522, do Oriente de **SÃO PAULO - LUZ**, pelo presente Edital ficam todos os Irmãos Mestres Maçons do Quadro de Obreiros desta Augusta Oficina, **CONVOCADOS** para a **SESSÃO ELEITORAL**, a realizar-se no dia **05 de maio do corrente ano, às 20:00 horas**, no Templo sito à **R. DR. RODRIGO DE BARRROS, 107**, a fim de exercer o seu direito de voto para a eleição dos candidatos aos cargos da Augusta e Respeitável Loja Simbólica **HARMONIA E CONCÓRDIA** (Administração da Loja, Orador/MMP e Deputado Estadual com respectivo Suplente e/ou Deputado Federal e seu Suplente).




TRIBUNAL ELEITORAL DO GRANDE ORIENTE DO BRASIL DE SÃO PAULO



CADASTRANDO CHAPAS

No painel de controle da eleição, clique na opção [cad. chapa](#), para cadastrar uma chapa com os cargos da administração da loja.



Eleição ordinária Adm. da Loja 46

Dt eleição	Hr eleição	Período de	Período até	Local Eleição
05/05/2023	20:00	2023	2024	R. DR. RODRIGO DE BARROS, 107

Você poderá alterar os dados da eleição(acima), até a emissão d

Para emitir o Edital, apontar lista de aptos a votar.

Cad.Chapas 0 Cad.Orador 0 Cad.Dep.Estadual 0 Cad.Dep.Federal 0 Consulta Aptos a Votar 12 Emita Edital

Selecione os lhr. candidatos para cada cargo e ao final clique em **GRAVAR**. Os cargos variam conforme o RITO da loja.

Processo Eleitoral - 46 INCLUSAO da chapa : 1

Data da eleição	Hr eleição	Período de	Período até	Local Eleição	Nº Sessões
05/05/2023	20:00	2023	2024	R. DR. RODRIGO DE BARROS, 107	36

Gravar Voltar sem Gravar

Venerável Mestre	Selecione o lhr. candidato ao cargo na chapa
1o. Vigilante	Selecione o lhr. candidato ao cargo na chapa
2o. Vigilante	Selecione o lhr. candidato ao cargo na chapa
Secretário	Selecione o lhr. candidato ao cargo na chapa
Tesoureiro	Selecione o lhr. candidato ao cargo na chapa
Chanceler	Selecione o lhr. candidato ao cargo na chapa



TRIBUNAL ELEITORAL DO GRANDE ORIENTE DO BRASIL DE SÃO PAULO



Cadastrar candidato(s) para o cargo de Orador ou MPM

No painel de controle da eleição, clique na opção **cad. Orador**, para cadastrar o(s) candidatos a orador / MMP da loja.

The screenshot shows the user interface for the Tribunal Eleitoral do Grande Oriente do Brasil de São Paulo. The header includes the organization's name and logo. Below the header, there is a navigation bar with the text "HARMONIA E CONCÓRDIA". The main content area displays "Eleição ordinária Adm. da Loja 46" with a table of election details:

Dt eleição	Hr eleição	Período de	Período até	Local Eleição
05/05/2023	20:00	2023	2024	R. DR. RODRIGO DE BARROS, 107

Below the table, there is a message: "Você poderá alterar os dados da eleição(acima), até a emissão d" and "Para emitir o Edital, apontar lista de aptos a votar." At the bottom, there is a navigation bar with buttons: "Cad.Chapas 0", "Cad.Orador 0", "Cad.Dep.Estadual 0", "Cad.Dep.Federal 0", "Consulta Aptos a Votar 12", and "Emite Edital".

Selecione o **Ir. candidato** e clique em **GRAVAR** ao final

The screenshot shows the system interface for the Tribunal Eleitoral do Grande Oriente do Brasil de São Paulo. The header includes the organization's name and logo. Below the header, there is a navigation bar with the text "HARMONIA E CONCÓRDIA". The main content area displays "Eleição da Adm. da Loja - INCLUSÃO Candidato Orador : 1" with a table of election details:

Data da eleição	Hr eleição	Período de	Período até	Local Eleição	Nº Sessões
05/05/2023	20:00	2023	2024	R. DR. RODRIGO DE BARROS, 107	36

Below the table, there are two buttons: "Gravar" and "Voltar sem Gravar". Below the buttons, there is a form with the label "Orador" and the text "Selecione o Ir. candidato ao cargo na chapa".

Cadastrar candidato(s) a Deputado Estadual e Suplente.

No painel de controle da eleição, clique na opção **cad. Dep.Estadual**, para cadastrar o(s) candidatos a Dep. Estadual e Suplente da loja.

Eleição ordinária Adm. da Loja 46

The screenshot shows the user interface for the Tribunal Eleitoral do Grande Oriente do Brasil de São Paulo. The header includes the organization's name and logo. Below the header, there is a navigation bar with the text "HARMONIA E CONCÓRDIA". The main content area displays "Eleição ordinária Adm. da Loja 46" with a table of election details:

Dt eleição	Hr eleição	Período de	Período até	Local Eleição
05/05/2023	20:00	2023	2024	R. DR. RODRIGO DE BARROS, 107

Below the table, there is a message: "Você poderá alterar os dados da eleição(acima), até a emissão d" and "Para emitir o Edital, apontar lista de aptos a votar." At the bottom, there is a navigation bar with buttons: "Cad.Chapas 0", "Cad.Orador 0", "Cad.Dep.Estadual 0", "Cad.Dep.Federal 0", "Consulta Aptos a Votar 12", and "Emite Edital".

Selecione um **Ir.** para os cargos indicados e clique em **GRAVAR** ao final



TRIBUNAL ELEITORAL DO GRANDE ORIENTE DO BRASIL DE SÃO PAULO



Grande Oriente do Brasil de São Paulo – GOB-SP
Fundado em 17 de Setembro de 2018
Federado ao Grande Oriente do Brasil

HARMONIA E CONCÓRDIA

Menu Loja Lista Eleições Chapa

Eleição da Adm. da Loja - INCLUSÃO Candidato Deputado Estadual : 1

Data da eleição	Hr eleição	Período de	Período até	Local Eleição	Nº Sessões
05/05/2023	20:00	2023	2024	R. DR. RODRIGO DE BARROS, 107	36

Gravar Voltar sem Gravar

Deputado Estadual Seleccione o l.r. candidato ao cargo na chapa

Suplente Deputado Estadual Seleccione o l.r. candidato ao cargo na chapa

Proceda da mesma forma para o cargo de **Dep. Federal**.

Quando não houver mais chapas e candidatos, clique em **ENCERRAR CHAPAS**.

Eleição ordinária Adm. da Loja 46

Dt eleição	Hr eleição	Período de	Período até	Local Eleição
05/05/2023	20:00	2023	2024	R. DR. RODRIGO DE BARROS, 107

Você poderá alterar os dados da eleição(acima), até a emissão do edital.

Para emitir o Edital, apontar lista de aptos a votar.

Cad.Chapas 1 Cad.Orador 1 Cad.Dep.Estadual 1 Cad.Dep.Federal 0 Encerrar Cad.Chapas Consulta Aptos a Votar 12 Emit

Ata Interna Ata Cartório Lista Presença Comissão

DIA DA SESSÃO ELEITORAL

Somente no dia e 1 hora antes da hora marcada para a sessão eleitoral, o sistema habilitará a tela de controle da sessão de votação. Os l.r. poderão **entrar na sessão** e assinar a lista de presença.

dados da eleição(acima), até a emissão do edital.

Edital, apontar lista de aptos a votar.

Consulta Aptos a Votar 12 Emite Edital Assinaturas pendentes Sessão Eleitoral Ata Interna

Ata Cartório Lista Presença Comissão

Voltar



TRIBUNAL ELEITORAL DO GRANDE ORIENTE DO BRASIL DE SÃO PAULO



Para assinar a lista de presença, clique em **Assinar Lista de Presença**

Grande Oriente do Brasil de São Paulo – GOB-SP
Fundado em 17 de Setembro de 2018
Federado ao Grande Oriente do Brasil

HARMONIA E CONCÓRDIA

Menu Loja Lista Eleições Eleição Sessão Eleitoral

Eleição ordinária Adm. da Loja - Lista de Presença e Votação 46

Data da eleição	Horario inicio eleição	Local Eleição	Nº Sessões
20/04/2023	16:57	R. DR. RODRIGO DE BARROS, 107	36

Atenção!
Lista de presença aberta. Solicite que todos os Iir. façam a assinatura eletrônica na lista de presença, acessando a sessão no sistema e clicando no botão ASSINAR LISTA DE PRESENÇA. Caso já tenha assinado ou o Chanceler/VM assinalarem a presença do Iir. será informado LISTA JÁ ASSINADA O VM. ou o Chanceler podem assinalar a presença ou não de um Iir. na sessão. O sistema atualizará a situação das assinaturas ao lado de cada nome da lista de aptos a votar.
É preciso fechar a lista de presença para habilitar a cabine de votação, ao final da coleta das assinaturas. Isso só será possível ao atingir 7 assinaturas. Somente será possível encerrar a lista de presenças, após o sistema registrar a assinatura de 7 Iir. da lista de aptos a votar

Aptos	Presentes	Atualiza	Assinar Lista de Presença
12	0		

CIM	Irmão	Situação	Confirmação Presença

Somente a página em que o Iir. esta, seja no celular ou em um micro, mostrará sua assinatura. Para ver todas as outras assinaturas será necessário uma atualização de página, clicando na opção **ATUALIZAR**. O VM. e o Iir. Chanceler poderão atestar a presença de um Iir. que esteja com dificuldade, clicando no box do respectivo Iir.´.

É preciso fechar a lista de presença para habilitar a cabine de votação, ao final da coleta das assinaturas. Isso só será possível ao atingir 7 assinaturas. Somente será possível encerrar a lista de presenças, após o sistema registrar a assinatura de 7 Iir. da lista de aptos a votar

Aptos	Presentes	Atualiza	Lista já Assinada
12	1		

CIM	Irmão	Situação	Confirmação Presença
250790	CARLOS ALBERTO DE SOUZA	<input type="checkbox"/> Presente	
241181	ERILSON	<input type="checkbox"/> Presente	
292809	HERNANDES	<input type="checkbox"/> Presente	
216971	JORGE GONCALVES DOS SANTOS	<input type="checkbox"/> Presente	
259924	JOSE REIS	<input checked="" type="checkbox"/> Presente	O próprio Iir.
227746	LUIZ CARLOS	<input type="checkbox"/> Presente	

ATENÇÃO: Caso o Iir. esteja com dificuldade para assinar a lista eletronicamente (falha na internet ou equipamento), verificar se conseguirá votar, pois o sistema não permitirá que outro Iir. vote pelo Iir. com dificuldade.

Ao atingir o número mínimo de 7 Iir. na sessão, o sistema habilitará a opção **Fechar Lista de Presença** para que a lista de presença seja encerrada, e dessa forma mais nenhum Iir. poderá assina-la, não podendo votar em seguida. O Venerável deverá fechar a lista de presença.

Aptos	Presentes	Atualiza	Lista já Assinada	Fechar Lista de Presença
12	7			

CIM	Irmão	Situação	Confirmação Presença
250790	CARLOS ALBERTO DE SOUZA	<input checked="" type="checkbox"/> Presente	Venerável Mestre
241181	ERILSON	<input checked="" type="checkbox"/> Presente	Venerável Mestre
292809	HERNANDES	<input checked="" type="checkbox"/> Presente	Venerável Mestre
216971	JORGE GONCALVES DOS SANTOS	<input checked="" type="checkbox"/> Presente	Venerável Mestre
259924	JOSE REIS	<input checked="" type="checkbox"/> Presente	O próprio Iir.
227746	LUIZ CARLOS	<input checked="" type="checkbox"/> Presente	Venerável Mestre



TRIBUNAL ELEITORAL DO GRANDE ORIENTE DO BRASIL DE SÃO PAULO



Confirmando o encerramento da lista, não permitirá mais assinaturas na lista de presentes.

Eleição ordinária Adm. da Loja - Lista de Presença e Votação 46

Data da eleição	Horário início eleição	Local Eleição	Nº Sessões
20/04/2023	16:57	R. DR. RODRIGO DE BARROS, 107	36

Atenção! Lista de presença aberta. Solicite que todos os Ir. façam a assinatura eletrônica na lista de presença, acessando a sessão no sistema e clicando no botão ASSINAR LISTA DE PRESENÇA. Caso já tenha assinado ou o Chanceler/VM assinalarem a presença do Ir. será informado LISTA JÁ ASSINADA. O VM, ou o Chanceler podem assinalar a presença ou não de um Ir. na sessão. O sistema atualizará a situação das assinaturas ao lado de cada nome da lista de aptos a votar.

É preciso fechar a lista de presença para habilitar a cabine de votação, ao final da coleta das assinaturas. Isso só será possível ao atingir 7 assinaturas. Após o fechamento NÃO será mais possível colher mais assinaturas. Verifique se há Ir. em processo de assinatura e clique em ATUALIZAR antes de fechar a lista.

Aptos	Presentes
12	7

Confirma o encerramento da Lista de Presença?

CIM	Imagem	Situação	Confirmação Presença
250790		<input checked="" type="checkbox"/> Presente	Venerável Mestre
241181		<input checked="" type="checkbox"/> Presente	Venerável Mestre

DEFINIR CARGOS DURANTE A SESSÃO

Após encerrar a lista de presença, o Secretário ou VM. que esteja controlando a sessão, deverá informar os ocupantes dos cargos na sessão, dentre os presentes. O Sistema trará a informação das dignidades cadastradas e que estejam presentes, os que faltam deverão ser substituídos e nomeados os 2 escrutinadores.

Clique em definir cargos

HARMONIA E CONCÓRDIA

Menu Loja Lista Eleições Eleição Sessão Eleitoral

Eleição ordinária Adm. da Loja - Lista de Presença e Votação 46

Data da eleição	Horário início eleição	Local Eleição	Nº Sessões
20/04/2023	16:57	R. DR. RODRIGO DE BARROS, 107	36

Atenção! Cabine de votação habilitada. Informar o número da loja e o código da cabine 3c372a44 Procedimentos para a votação: Reinicia URNA

Aptos	Presentes	Votos
12	7	0

CIM	Imagem	Situação	Confirmação Presença
-----	--------	----------	----------------------

Selecione o IR. que ocupou o cargo durante a sessão eleitoral, dentre os presentes, GRAVAR ao final.

Sessão de votação: Definição dos cargos durante a sessão para ATA

Data da eleição	Ir. eleição	Período de	Período até	Local Eleição	Nº Sessões
2023-04-20	16:57	2023	2024	R. DR. RODRIGO DE BARROS, 107	36

Apenas os que assinaram lista de presença, caso não tenha assinado, nomeie um ad-hoc para a sessão

Venerável Mestre	250790-JOSÉ RIBEIRO	<input type="text"/>
Secretário	241181-LUIZ CARLOS	<input type="text"/>
Chanceler	Selecione o Ir. que ocupa o cargo nessa sessão eleitoral	
Orador	250790-CARLOS	<input type="text"/>



TRIBUNAL ELEITORAL DO GRANDE ORIENTE DO BRASIL DE SÃO PAULO



A VOTAÇÃO

Com o encerramento da lista de presença, o sistema atualiza o número de presentes para o Venerável ou Secretário que esteja controlando a sessão, e gera um número de CABINE ELEITORAL, que será usada por todos. **Informe esse código aos presentes**, que deverão entrar na opção ELEIÇÕES CABINE ELEITORAL no menu da loja, inclusive o Secr. e VM. (clicar em **menu loja** para acessar a cabine)

HARMONIA E CONCÓRDIA

Menu Loja Lista Eleições Eleição Sessão Eleitoral

Eleição ordinária Adm. da Loja - Lista de Presença e Votação 46

Data da eleição	Horário início eleição	Local Eleição	Nº Sessões
20/04/2023	16:57	R. DR. RODRIGO DE BARROS, 107	36

Atenção! Cabine de votação habilitada. Informar o número da loja e o código da cabine **3c372a44** Procedimentos para a votação: Reinicia URNA

Aptos	Presentes	Votos
12	7	0

Na tela MENU DA LOJA, clicar na opção **Eleições Cabine Eleitoral**

Grande Oriente do E
Fundado em
Federado ac

HARMONIA E CONCÓR

- Assinatura
1 Assinaturas Pendentes
- Eleições - Cabine Eleitoral**
3 Dia da Eleição - VOTAR
- Eleições
5 Eleições

Informe a **loja** e o **código da cabine**, gerado após o encerramento da lista de presença. Em seguida clicar em **Abrir cabine**.

Nota: É necessário identificar a loja novamente pois o sistema desconectou sua identificação de usuário, a fim de preservar o sigilo do voto. Para voltar a qualquer tela do sistema, será necessário se identificar novamente.

Cabine de Votação Eleição:

Ao entrar nessa tela, o sistema desvinculou seu login, ou seja não há registro de seu código de usuário. Para voltar a qualquer tela do sistema, será necessário se identificar novamente.

Informe número de sua loja: Informe o código da cabine de votação da sua loja:

Abrir a cabine
Desistir



TRIBUNAL ELEITORAL DO GRANDE ORIENTE DO BRASIL DE SÃO PAULO



É possível assinar a lista de presença, iniciando até 1 hora antes da hora marcada para a sessão de eleição, porém **só será possível votar dentro da janela de 2 horas indicada a partir do início da sessão eleitoral cadastrada.**



Atenção! A sessão eleitoral ainda não esta aberta para essa loja. Sessão : 20/04/2023 das 16:57 até 20/04/2023 as 18:57

Cabine de Votação 3c372a44 Eleição:46

Ao entrar nessa tela, o sistema desvinculou seu login, ou seja não há registro de seu código de usuario
Essa medida visa manter o voto em sigilo. Para navegar novamente pelo sistema, será preciso identificar-se novamente

Informe número de sua loja: 3522

Informe o código da cabine de votação da sua loja: 3c372a44

Abrir a cabine

Aberta a cabine, serão apresentadas **3 cédulas eleitorais** para que o Ir. **escolha 1**. [Escolher a cédula não é votar](#), é como se o Ir. pegasse uma cédula em branco que estava sobre a mesa do VM. e se dirigisse a cabine de votação. O voto ficará gravado na cédula e não no CIM do Ir.

Escolha uma das cédulas clicando sobre ela.



Cabine de Votação 3c372a44 Eleição:46

Ao entrar nessa tela, o sistema desvinculou seu login, ou seja não há registro de seu código de usuario
Essa medida visa manter o voto em sigilo. Para navegar novamente pelo sistema, será preciso identificar-se novamente

Data da eleição	Hr eleição	Periodo de	Periodo até	Local Eleição	Nº Sessões 12 meses	Nº Sessões 24 meses
20/04/2023	16:30	2023	2024	R. DR. RODRIGO DE BARROS, 107	36	70

Escolha uma das cédulas eleitorais e faça seu voto

Todas as CEDULAS estão totalmente em branco, você deve escolher uma para manter o voto em sigilo. O voto é gravado com o código da cédula e não no seu CIM

46_3_1744

46_1_1742

46_3_1742

O sistema apresentará a cédula em branco, com as opções para o voto.

Clique na opção para **ADMINISTRAÇÃO DA LOJA**, **ORADOR/MPM/DEPUTADO TADUAL/DEPUTADO FEDERAL**, **BRANCO** ou **NULO** para qualquer dos cargos.

Eleição loja : 3522

Vote para **ADMINISTRAÇÃO** da loja - Clique em uma das opções abaixo que deverá ficar VERDE indicando sua seleção

Voto em BRANCO para a ADMINISTRAÇÃO

Voto NULO para ADMINISTRAÇÃO

Chapa:1

VM...CARLOS ALBERTO...SABES

Vote para **ORADOR** da loja - Clique em uma das opções abaixo que deverá ficar VERDE indicando sua seleção

Voto em BRANCO para ORADOR

Voto NULO para ORADOR

Cand.:1

Orad...WALDIR...

Vote para **DEPESTADUAL** da loja - Clique em uma das opções abaixo que deverá ficar VERDE indicando sua seleção

Voto em BRANCO para Dep.Estadual

Voto NULO para DEP.Estadual

Cand.:1

DEP...MARCOS...



TRIBUNAL ELEITORAL DO GRANDE ORIENTE DO BRASIL DE SÃO PAULO



Escolha entre BRANCO, NULO ou uma chapa/candidato, clicando sobre a opção apresentada, que **ficará verde**.

Confira o voto e clique em **CONFIRMA O VOTO ACIMA**, para efetivar seu voto.

The screenshot shows a voting interface with three rows of options. Each row has three buttons: 'Voto em BRANCO', 'Voto NULO', and a button with a photo of a candidate. The first row is for 'ADMINISTRAÇÃO', the second for 'ORADOR', and the third for 'DEPESTADUAL'. Below these is a summary section with 'MEU VOTO' and a 'CONFIRMA VOTO ACIMA' button at the bottom.

Ao **confirmar o voto** você receberá uma mensagem do sistema. Clique **RETORNA À ELEIÇÃO**

voto Adm ==>VM.´.-CARLO [REDACTED] ES 1ºVig-ER [REDACTED]
SAN [REDACTED]
voto orador==>NULO
voto Dep.Est==>BRANCO
Seu voto foi efetivado com sucesso. Não há como alterar seu voto.
Fim de seu processo de votação.

ENCERRANDO A VOTAÇÃO

O VM.´. e o Ir. Secretário devem retornar ao painel de controle da eleição, para acompanhar a votação.

O ideal é que haja certo controle na hora da votação, pois o sistema somente permitirá encerrar a eleição, quando detectar que todos os presentes votaram (controle apenas numérico), não sendo possível saber quem votou ou quem ainda não votou (o voto é secreto , não se registra o CIM no voto).

Caso haja um impasse e não se identifique quem ainda não votou, a opção é **REINICIAR** urna, **apagando todos os votos e solicitando que todos votem novamente**. Sugere-se que o Secr.´. faça a chamada um a um os Ilr.´e cada um que encerra seu voto, atualize a tela do painel de controle da eleição e certifique-se que o Ir. encerrou o voto com sucesso.

Lembrando que o sistema faz um controle impedindo que se reutilize cédulas, dessa forma os votos não podem ser duplicados (mesmo que se de um F5 na tela de resultado), e um Ir. não consegue votar 2 vezes. Somente é possível votar novamente, se a urna for reiniciada.

Alcançando o número de presente, a **votação poderá ser encerrada**



TRIBUNAL ELEITORAL DO GRANDE ORIENTE DO BRASIL DE SÃO PAULO



Data da eleição	Horario inicio eleição	Local Eleição	Nº Sessões
20/04/2023	16:30	R. DR. RODRIGO DE BARROS, 107	36

Atenção! Número de votos e número de presentes atingido. Informe ocupantes dos cargos e encerre a votação

Aptos	Presentes	Votos
12	7	7

Encerrar Votação

Para liberar as atas da sessão, é necessário encerrar a votação.

Confirme o encerramento. Caso haja pendencia sobre os cargos ocupados durante a sessão, o sistema solicitará providencias.

Eleição Ordinaria Adm. da Loja - Lista de Presença e votação 40

Data da eleição	Horario inicio eleição	Local Eleição	Nº Sessões
20/04/2023	16:30	R. DR. RODRIGO DE BARROS, 107	36

Atenção! Sessão eleitoral Encerrada. Confirme o encerramento para ter acesso ao resultado e as atas. Confirmar não será mais possível votar

Aptos	Presentes	Votos
12	7	7

Confirma o encerramento da Votação? Cancela o encerramento da Votação

RESULTADO E DOCUMENTOS

Encerrada a sessão eleitoral o sistema apresenta o resultado, e gera os documentos da mesma

	Chapas	Orador	Dep. Estadual	Dep. Federal	Consulta Aptos a Votar	Emite Edital	Assinaturas pendentes	Sessão Eleitoral	Ata interna
Voltar									
Resultado ADMINISTRAÇÃO	CHAPA 1 7 votos	NULO 0 votos	BRANCO 0 votos						
Resultado ORADOR	W M 6 votos	NULO 1 votos	BRANCO 0 votos						
Resultado DEPESTADUAL	M F 6 votos	NULO 0 votos	BRANCO 1 votos						

ATENÇÃO

1 -ASSINATURAS (opção do MENU LOJA).

Há documentos nas diversas atividades administrativas da loja, que necessitam de assinaturas de uma ou mais dignidades. Nessa opção o Ir. verá se há pendencia de sua assinatura em algum documento, não só da eleição.



TRIBUNAL ELEITORAL DO GRANDE ORIENTE DO BRASIL DE SÃO PAULO



O sistema informa qual documento necessita a confirmação da assinatura eletrônica e grava um histórico de todas as assinaturas confirmadas.

Grande Oriente do Brasil de São Paulo – GOB-SP
Fundado em 17 de Setembro de 2018
Federado ao Grande Oriente do Brasil

HARMONIA E CONCÓRDIA

Menu Loja Assinaturas Pendentes

Lula
Eleição - 5004_45
Lista de Presença Sessão Eleitoral

Documento	Descrição	data Assinatura	data Validação
5004_45	Eleição-Lista de presença sessão eleitoral	19/04/2023 17:04	19/04/2023 17:04
5001_45	Eleição-Edital eleição e lista de Aptos	19/04/2023 09:04	00/00/0000 00:00
5004_41	Eleição-Lista de Presença Sessão Eleitoral	17/04/2023 20:04	18/04/2023 15:04
5002_41	Eleição-Lista de presença sessão eleitoral	17/04/2023 20:04	18/04/2023 15:04
5001_41	Eleição-Edital eleição e lista de Aptos	17/04/2023 20:04	18/04/2023 15:04

Para confirmar sua assinatura no documento descrito, clique no botão, e o sistema já incluirá o histórico da assinatura e apagará a pendência.

GOB-SP

HARMONIA E CONCÓRDIA

Assinaturas já validadas

Documento	Descrição	data Assinatura	data Validação
5004_45	Eleição-Lista de Presença Sessão Eleitoral	20/04/2023 10:04	20/04/2023 12:04

ASSINATURA NA ELEIÇÃO

Para ver se há assinaturas pendentes em uma eleição e confirmar as assinaturas, entre na eleição (vide ELEIÇÃO)

Menu Loja/ Eleições/ Proc. Eleitoral/ assinaturas pendentes

HARMONIA E CONCÓRDIA

Menu Loja Lista Eleições Eleição Adm. da Loja

Eleição ordinária Adm. da Loja 46

Dt eleição	Hr eleição	Período de	Período até	Local Eleição	Nº Sessões 12 meses	Nº Sessões 24 meses
05/05/2023	20:00	2023	2024	R. DR. RODRIGO DE BARROS, 107	36	70

Você poderá alterar os dados da eleição(acima), até a emissão do edital.

Para emitir o Edital, apontar lista de aptos a votar.

Gravar Voltar sem Gravar

Cad.Chapas 0 Cad.Orador 0 Cad.Dep.Estadual 0 Cad.Dep.Federal 0 Define aptos a Votar 12 Emite Edital Assinaturas pendentes Sessão Eleitoral Ata Interna

Ata Cartório Lista Presença Comissão

Voltar

Clique no quadro da assinatura que queira confirma



TRIBUNAL ELEITORAL DO GRANDE ORIENTE DO BRASIL DE SÃO PAULO



Grande Oriente do Brasil de São Paulo – GOB-SP
Fundado em 17 de Setembro de 2018
Federado ao Grande Oriente do Brasil

HARMONIA E CONCÓRDIA

Menu Loja Lista Eleições Assinaturas

Jose [Redacted]

Eleição - 5001_46
Edital eleição e lista de Aptos
Venerável Mestre

Assinaturas já validadas

Documento	Descrição	data Assinatura	data Validação
-----------	-----------	-----------------	----------------